





Was?	Wann?	Art der Anwendung	Womit? <small>Produkt / Konzentration / Einwirkzeit</small>	Wer? <small>Berufsgruppe</small>	
 <p>Hygienische Händedesinfektion</p>	<p>Vor und nach Patientenkontakt. Vor Umgang mit Arzneimitteln. Nach Kontakt mit potenziell infektiösen Materialien. Nach Ablegen von Handschuhen (siehe auch Empfehlung der KRINKO beim RKI zur Händehygiene in Einrichtungen des Gesundheitswesens).</p>	<p>3–5 ml aus Spender mit Unterarmbedienung oder berührungsloser Automatik in trockene Hände geben.  Während der Einwirkzeit feucht halten.  Die sechs Schritte der Händedesinfektion durchführen.</p>	<p><input type="checkbox"/> INTERMED Händedesinfektion (begrenzt viruzid) <input type="checkbox"/> INTERMED Händedesinfektion PLUS (viruzid) <input type="checkbox"/> INTERMED Händedesinfektion GEL (viruzid) konzentriert 30 s</p>		
 <p>Händewaschung</p>	<p>Vor und nach Arbeitsbeginn. Nach Toilettennutzung. Bei sichtbarer Verschmutzung.</p>	<p>Aus Spender mit Unterarmbedienung oder berührungsloser Automatik entnehmen. Mit lauwarmem Wasser kurz aufschäumen, gründlich abspülen. Mit Einmalhandtüchern abtrocknen.</p>	<p>INTERMED Med. Waschlotion</p>		
 <p>Hautschutz Hautpflege</p>	<p><b>Hautschutz:</b> Vor Arbeitsbeginn und nach Pausen. Vor Tätigkeiten mit Feuchtigkeitskontakt. Vor dem Tragen von Handschuhen.  <b>Hautpflege:</b> Nach Händewaschen. In Pausen und nach Arbeitsende.</p>	<p>Entnahme aus Spenderflasche oder Tube.  In die Haut einmassieren, kritische Stellen wie Handgelenke, Fingerzwischenräume, Fingerkuppen und Nagelfalze beachten.</p>	<p><input type="checkbox"/> INTERMED Hautschutzcreme  <input type="checkbox"/> INTERMED Cremelotion</p>		
 <p>Handschuhe</p>	<p><b>Medizinische Handschuhe:</b> Bei möglichem Kontakt mit Blut, Sekreten und Ausscheidungen. Bei kurzzeitigem Kontakt mit Arzneimitteln oder sensibilisierenden Stoffen.  <b>Chemikaliendichte Handschuhe:</b> Bei Umgang mit Reinigungs- und Desinfektionsmitteln.</p>	<p>Auf trockene, saubere Haut.</p>	<p>INTERMED Einmal-Handschuhe</p>		

Was?	Wann?	Art der Anwendung	Womit? <small>Produkt / Konzentration / Einwirkzeit</small>	Wer? <small>Berufsgruppe</small>	
 <p>Hygienische Händedesinfektion</p>	<p>Vor und nach Patientenkontakt. Vor Umgang mit Arzneimitteln. Nach Kontakt mit potenziell infektiösen Materialien. Nach Ablegen von Handschuhen (siehe auch Empfehlung der KRINKO beim RKI zur Händehygiene in Einrichtungen des Gesundheitswesens).</p>	<p>3–5 ml aus Spender mit Unterarmbedienung oder berührungsloser Automatik in trockene Hände geben.  Während der Einwirkzeit feucht halten.  Die sechs Schritte der Händedesinfektion durchführen.</p>			
 <p>Händewaschung</p>	<p>Vor und nach Arbeitsbeginn. Nach Toilettennutzung. Bei sichtbarer Verschmutzung.</p>	<p>Aus Spender mit Unterarmbedienung oder berührungsloser Automatik entnehmen. Mit lauwarmem Wasser kurz aufschäumen, gründlich abspülen. Mit Einmalhandtüchern abtrocknen.</p>			
 <p>Hautschutz Hautpflege</p>	<p><b>Hautschutz:</b> Vor Arbeitsbeginn und nach Pausen. Vor Tätigkeiten mit Feuchtigkeitskontakt. Vor dem Tragen von Handschuhen.  <b>Hautpflege:</b> Nach Händewaschen. In Pausen und nach Arbeitsende.</p>	<p>Entnahme aus Spenderflasche oder Tube.  In die Haut einmassieren, kritische Stellen wie Handgelenke, Fingerzwischenräume, Fingerkuppen und Nagelfalze beachten.</p>			
 <p>Handschuhe</p>	<p><b>Medizinische Handschuhe:</b> Bei möglichem Kontakt mit Blut, Sekreten und Ausscheidungen. Bei kurzzeitigem Kontakt mit Arzneimitteln oder sensibilisierenden Stoffen.  <b>Chemikaliendichte Handschuhe:</b> Bei Umgang mit Reinigungs- und Desinfektionsmitteln.</p>	<p>Auf trockene, saubere Haut.</p>			